

# 投光器型 AI LED シリーズ

昼光色 6000K

電球色 3000K

## オールインワン LED ライト

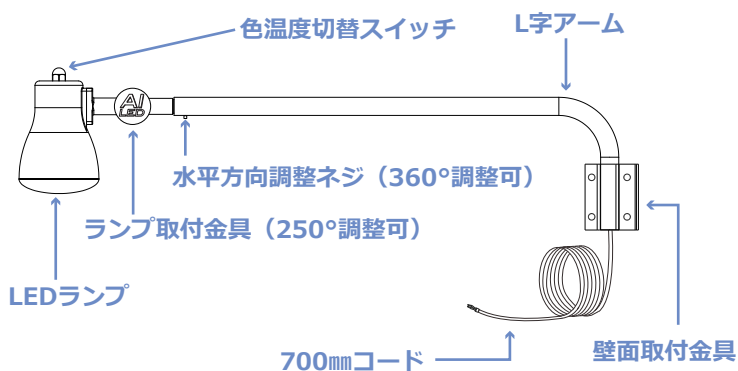
防水  
IP66

省エネ

簡単  
取付

安全性  
安定性

### 製品・付属品の名称



※取付ボルト、金具調整用六角レンチはお客様ご用意となります。  
製品は組立済みで納品されます。

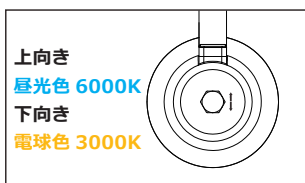
### 設置方法

**!** 器具重量・保守点検の際にかかる力に十分耐えられる場所に設置してください。  
取付部の強度が不十分な場合、器具の落下や破損などの原因となります。

#### ① ランプの色温度の調整

裏のプラスチック製キャップをまわし  
スイッチの切替で色温度の調整  
が可能です。

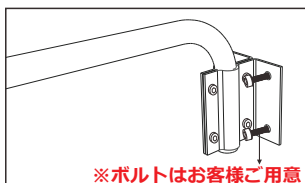
※発光色の調整後は必ず蓋を最後までまわして  
締めて下さい。浸水の原因になります。



#### ② L字アームの壁面取付

設置場所に取付ボルトを施工し  
壁面取付金具を市販のボルトで  
取付面に固定します。

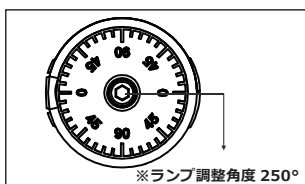
※壁面取付金具は垂直に取り付けてください。



※ボルトはお客様ご用意

#### ③ ランプ角度調整

六角レンチで真ん中の固定用  
ネジを緩め角度を調整することが可能です。  
調整後は必ず固定用ネジを締めて下さい。




※ランプ調整角度 250°

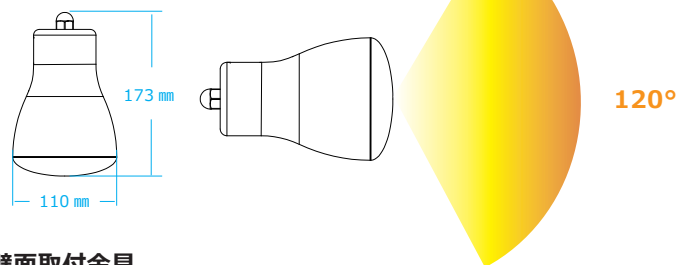
**!** 製品本体及び取付金具等は1年に1度点検をお勧めいたします。  
劣化による落下や破損等は一切責任を負いかねますので  
予めご了承願います。

### サイズ

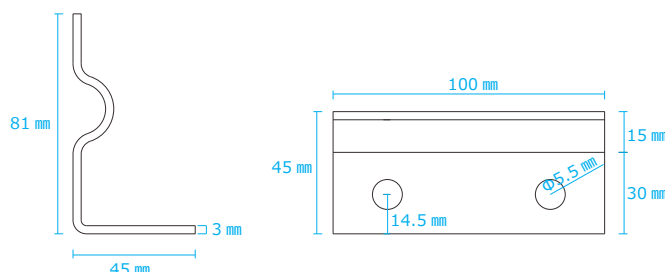
#### ■ 製品本体



#### ■ ランプのサイズ・照射角度



#### ■ 壁面取付金具



### 設置例

