


取扱説明書

AI LEDシリーズ 屋外用 昼光色 6000K 電球色 3000K ソーラーライト MINI

- 電気代 ¥0
- 自動点灯・消灯
タイマー不要
- 配線工事 不要
- 防水 IP65
- 簡単取付



動作手順



本体下部にあるON/OFFスイッチの穴に付属品の「ON/OFFスイッチ用ピン」を差し込み、点灯させてください。点灯後はピンを抜いてください。

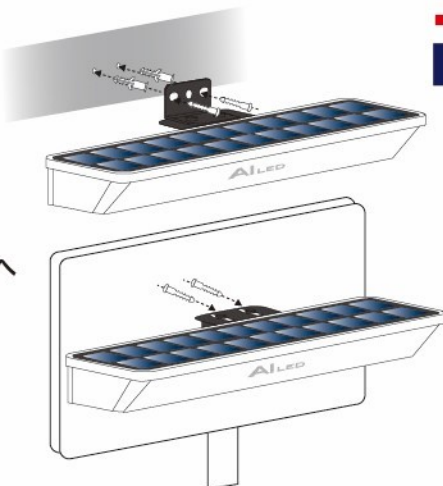
■ 日中の ON 状態の確認方法

本体のソーラーパネル全体に黒い布等を被せると自動点灯するかを確認できます。

設置方法

■ 壁などへ設置する場合

取付金具Bの穴に合わせて穴を開け、樹脂アンカーを挿入してください。付属品の取付金具A・Bを使用してビスで固定し、本体を設置してください。

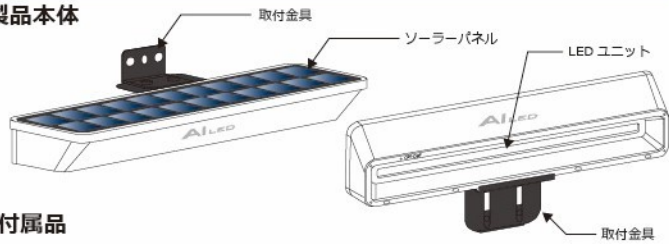


■ 小型看板やフェンスなどに設置する場合

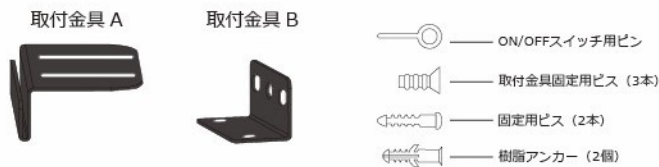
付属品の取付金具A・Bを使用してビスを固定し、本体を設置してください。

製品・付属品の名称

■ 製品本体



■ 付属品



LED最大出力	4W	
ソーラーパネル	5.5v 3.5W	
リチウム電池	3000mah	
LEDセンサー	日没時30lux以下検知後自動点灯・日の入時30lux以上検知後自動消灯	
LED寿命	40000時間	
色温度	<input type="checkbox"/> 電球色 3000K	<input type="checkbox"/> 昼光色 6000K
検品者		

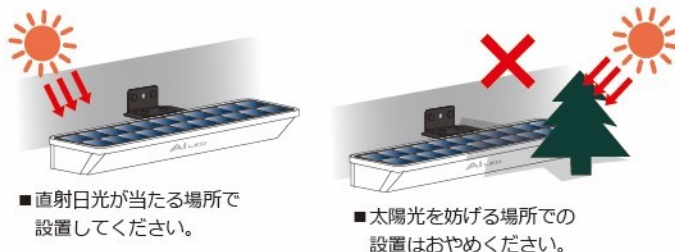
※LED素子は製造ロットにより多少のばらつきがあります。

※1 日没時 30lux 以下の目安は薄暗くなった時となります。例えば 20lux 以下の場合には暗くなった時の目安です。

※2 直接太陽光が当たる場所にて設置をお願いします。冬季積雪する場所では充電ができない可能性があります。

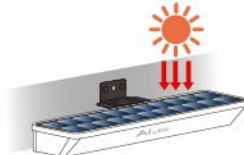
※3 曇りまたは雨天の場合、満充電後約 60 時間点灯が可能です (12 時間 / 夜 × 5 日間 = 60 時間)

設置場所についてのご注意 ⚠




- ソーラーパネルに直接太陽光が当たる場所であるかご確認ください。
- 冬季積雪する場所では充電が出来ない可能性があります。
- 製品本体及び取付金具等は1年に1度点検をお勧めいたします。
- 劣化による落下や破損等は一切責任を負いかねますので予めご了承願います。


設置後の運用状態について



直射日光の下ですと約8時間で満充電できます。(自動充電)



日没時、照度が 30lux 以下になったことを検知後自動点灯します。(照度 30lux 以下の目安は薄暗くなった時)



自動点灯から約 5 時間後、節電のために発光量が 25%減となります。



アイデックスインターナショナル株式会社
カスタマーサービスセンター TEL 03-5530-9189

