


AI LEDシリーズ

屋外用 ソーラーライト SENSOR

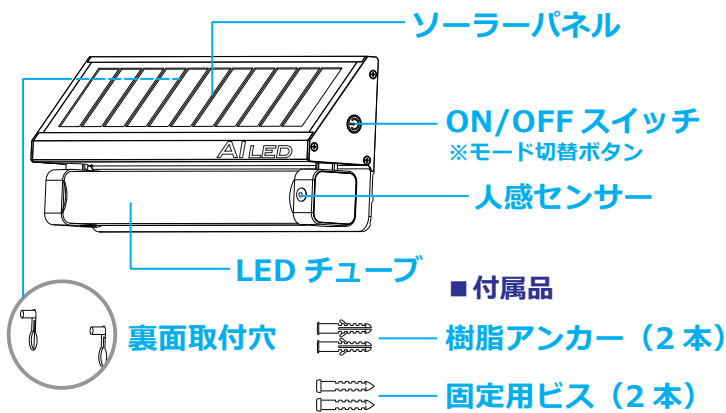
昼光色 6000K 電球色 3000K

- 防水 IP65
- 電気代 0円
- サイン 防犯
- 簡単 取付
- 自動点灯 消灯
- 人感 センサー



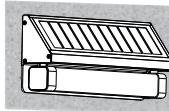
 製品本体及び取付金具等は1年に1度点検をお勧めいたします。劣化による落下や破損等は一切責任を負いかねますので予めご了承ください。


製品・付属品の名称

■製品本体



設置方法

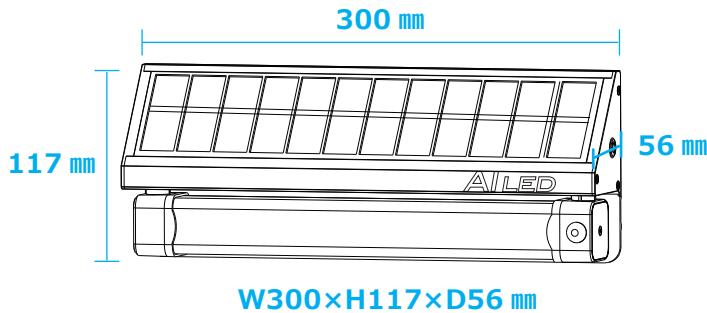
-  ①設置場所を選択し 穴の位置を計測しマークを付けます。
-  ②ネジ穴の位置に穴を開け 樹脂アンカーと固定用ビスを設置します。
-  ③ランプをビスに掛けます。ランプをオンにすると昼間に充電され夜間に自動的に作動します。

 必ず直射日光がソーラーパネルにあたる場所にて設置をお願いします。直射日光を妨げる障害物などがある場所または冬季積雪する場所では充電ができない可能性があります。



- 南側など直射日光のあたる場所で設置して下さい
- 太陽光を妨げる場所での設置はおやめ下さい

製品サイズ



動作手順

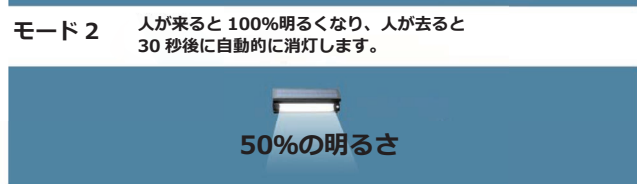
■初期動作手順

ボタンを3秒長押しした後、再度ボタンを押すと点灯します

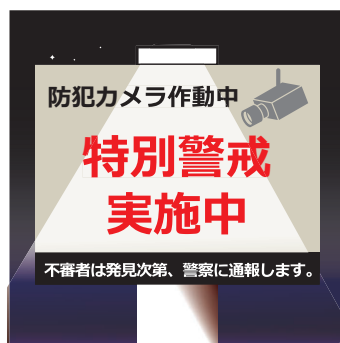
■色温度切替動作



ボタンスイッチで照明モード 4段階切替



使用用途 ※防犯灯サインとして利用可能です



看板サイズ W1500 mm × H2000 mmまで照射対応

